

T : +371 67 07 95 15  
info@texoblock.com

Karjera gatvė 5  
Ogre LV – 5002 Latvija  
T : +371 65 02 17 07  
F : +371 65 06 76 41

## ĪRANKIAI

### Akytojo betona bloku klījai.

Klījus naudoja bloku horizontalioms pertvaroms. Prieš klīju naudojimą juos sumaišo su vandeniu nurodytose proporcijose. Klījus ant bloku tēpa 1,5-2 mm storiu. Klīju naudojimas pagreitina Darbo procesā ir jvykdytas darbas yra kokybiškas.




### Klijų kaušelis.

Atitinkamo dydžio klīju kaušeliu ant bloku horizontalaus paviršiaus tēpa ploną klīju sluoksnį.



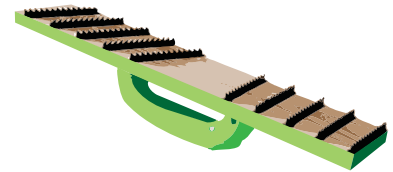
### Akytojo betono rankinis pjūklas.

Rankiniu pjūklu galima lengvai išpjauti reikalingos formos ir dydžio akytojo betono blokus.




### Rankinė freza.

Rankinė freza naudojama griovelių frezavimui, pavyzdžiui, elektros laidų įdirbimui.




### Oblius akytojo betono paviršiams.

Specialiu obliumi galima išlyginti bet kurį akytojo betono bloko paviršių arba sieną.



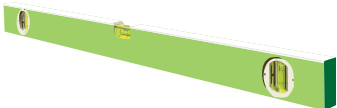
### Guminis plaktukas.

Guminį plaktuką naudoja akytojo betono bloku montavimui.



### Kampomatis.

Kampomatį naudoja lygių paviršių ir stačių kampų, pjaunant akytąjį betoną, užtikrinimui.



### Gulsčiukas.

Gulsčiuką naudoja tiesių horizontalių ir vertikalų paviršių matavimui.

### Statybų virvelė.

Statybų virvelę naudoja sienų mūrijimui ir įvairių konstrukcijų montavimo darbų vykdymui.



### Glaistykė.

Glaistykle, naudojant remontinį skiedinį, išlygina atsiradusius pažeidimus akytojo betono bloke.



### Trynimo lenta.

Trynimo lentą naudoja akytojo betono paviršių ir sienų išlyginimui.

